

Муниципальное бюджетное дошкольное образовательное учреждение  
детский сад комбинированного вида № 67 города Ставрополя

# **«Говорим чистоговорки. Говорим правильно»**

учитель-логопед МБДОУ 67  
Кот Наталья Николаевна

г. Ставрополь, 2023



Поговорки, прибаутки и скороговорки помогают развить у детей чутье к звуковым краскам родного языка.

К. Д. Ушинский

# Ритм, темп речи

Скороговорки с большим успехом можно использовать:

- ✓ для тренировки в смене громкости голоса (произносить одни скороговорки тихо, другие вполголоса, третьи громко);
- ✓ в смене скорости речевого высказывания (*быстро, умеренно, медленно*);
- ✓ в правильной постановке логического ударения (*выделять голосом во фразе отдельные слова, группы слов*);
- ✓ вопросительных, восклицательных и утвердительных интонаций.

# Просодическая сторона речи включает:

- ✓ громкость речи;
- ✓ высоту голоса;
- ✓ темп речи;
- ✓ выразительность речи.



# Игры с чистоговорками

## Игра «Скажи с различной интонацией»

Цель: научить детей произносить скороговорки с вопросительной, восклицательной и повествовательной интонацией.

ОМ-ОМ-ОМ- Мы построим новый дом!

ОМ-ОМ-ОМ- Мы построим новый дом?



# Игры с чистоговорками

## Интонационное выделение слова в чистоговорке

Цель: учить детей интонационно выделять слова в чистоговорке.

ЗЕ-ЗЕ-ЗЕ-ТРАВКУ ДАЛИ МЫ КОЗЕ

ВОПРОС: КОМУ МЫ ДАЛИ ТРАВКУ?

ОТВЕТ: ЗЕ-ЗЕ-ЗЕ - ТРАВКУ ДАЛИ МЫ КОЗЕ.

ВОПРОС: ЧТО МЫ ДАЛИ КОЗЕ?

ОТВЕТ: ЗЕ-ЗЕ-ЗЕ – ТРАВКУ ДАЛИ МЫ КОЗЕ.



# Игры с чистоговорками

## **«Закончи чистоговорку»**

Цель: учить подбирать слово с заданным звуком.

ОК-ОК-ОК – БАБОЧКА СЕЛА НА ...(ЦВЕТОК, ЛИСТОК, ГРИБОК, БОТИНОК, НОСОК И Т. Д.)

## **Прием «ЭХО»**

Цель: упражнять в четком произношении звуков в словах.

ШИ-ШИ-ШИ - ЧТО-ТО ШЕПЧУТ КАМЫШИ.

ШАХ-ШАХ-ШАХ – ЭТО УТКА В КАМЫШАХ.

# Игры с чистоговорками

## «Проговори и прохлопай»

Цель: упражнять в четком произношении звуков в слогах и словах.

Педагог проговаривает чистоговорку – дети повторяют и прохлопывают ритмический рисунок:

**АФ-АФ-АФ - С ВЫСОТЫ ГЛЯДИТ ЖИРАФ**



# Игры с чистоговорками



# Игры с чистоговорками

## «Тихо-громко»

Цель: учить детей менять силу голоса.

Цо-Цо-ЦО-Снесла курица яйцо

## «Медленно-быстро»

Цель: учить детей менять темп речи.

Та-Та-Та – Хвост пушистый у кота

## «Скажи как...»

Цель: учить детей произносить чистоговорки голосом разным по тембру.

Су-Су-СУ- хорошо в лесу



# Игры с чистоговорками

## «Выложи фишками»

Цель: учить детей выделять каждое слово в чистоговорке и четко его произносить.

Просим произнести чистоговорку, а дети выкладывают ее фишками, затем произносят, шагая пальчиками по фишкам.

ЦО-ЦО-ЦО-КРАСИВОЕ БЛЕСТЯЩЕЕ  
КОЛЬЦО



# Игры с чистоговорками

**Составь чистоговорку по картинке**

Цель: учить составлять чистоговорки,  
упражнять в четком произношении  
звуков во фразе.

Педагог просит посмотреть на картинку  
и придумать по ней чистоговорку:

**ОК-ОК-ОК – ЭТО ДЕТСКИЙ  
ГОРОДОК.**



# Игры с чистоговорками

## «Придумай чистоговорку»

Цель: автоматизация звука «Ж» в словах.

Предлагаю придать чистоговорку со словом ЁЖ:

- Жа-жа-жа – видели в лесу ежа
- Жа-жа-жа – на поляне три ежа
- Жа-жа-жа – нарисовали мы ежа
- Жа-жа-жа – дом построим для ежа
- Жа-жа-жа – колючие иголки у ежа



# Игры с чистоговорками









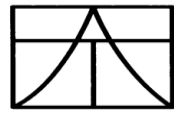



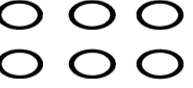


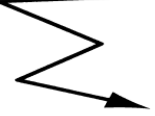

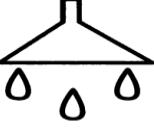


## «Мнемотаблицы»

Цель: автоматизация чистоговорок с помощью мнемотаблиц.

Идет с мешком мышонок пешком  
Саша шапкой шишку сшиб.



# Игры с чистоговорками

1	 Идёт	 пешком	 мышонок	 с мешком.
2	 Саша	 шапкой	 шишку	 сшиб.
3	 На окошке	 крошку-мошку	 ловит лапой	 наша кошка.
4	 Шесть	 мышат	 в камышах	 шуршат.
5	 Наша Маша	 под душем	 моет шею	 и уши.

# Применение скороговорок при автоматизации звуков


Цель: закрепить правильное, четкое произношение поставленных звуков с помощью скороговорок.

За-за-за – у Зои синие ...

Зу-зу-зу –мыли Зою мы в ...

Зы-зы-зы – крылья есть у ...

За-за-за – молоко дает ...





# Влияние скороговорок на речь

- ✓ речь становится правильной , выразительной, четкой, понятной;
- ✓ развивают речевой аппарат;
- ✓ улучшается монологическая речь;
- ✓ улучшается выразительность;
- ✓ улучшаются просодические компоненты речи.

# Информационные ресурсы:

1. Алифанова Е.А., Егорова Н.Е. Логопедические рифмовки и миниатюры. - М., 2001.
2. Алфёрова Л.Д. Речевой тренинг: дикция и произношение. - СПб., 2003.
3. Алфёрова Л.Д., Васильева Л.Н. Нормативное сценическое произношение в условиях диалектного окружения. - Петрозаводск, 2005.
4. Васильев Ю.А. Голосоречевой тренинг. - СПб., 1996.
5. Васильев Ю.А. Тренинг сценической дикции. - СПб., 1997.
6. Волина В.В. Учимся играя. - М., 1994.
7. Выгодская И.Г., Пеллингер Е.Л., Успенская Л.П. Устранения заикания у дошкольников в игровых ситуациях. - М., 1993.
8. Емельянов В. Развитие голоса. Координация и тренинг. - СПб., 2000.
9. Жукова Н.С., Мастюкова Е.М., Филичева Т.Б. Преодоление общего недоразвития у дошкольников. - М., 1990.

Муниципальное бюджетное дошкольное образовательное учреждение  
детский сад комбинированного вида № 67 города Ставрополя

# **«Говорим чистоговорки. Говорим правильно»**

учитель-логопед МБДОУ 67  
Кот Наталья Николаевна

г. Ставрополь, 2023